



ФЕДЕРАЛЬНАЯ СЛУЖБА
ГОСУДАРСТВЕННОЙ СТАТИСТИКИ

Оперативные данные заболеваемости населения Орловской области



за май 2022 года



ФЕДЕРАЛЬНАЯ СЛУЖБА
ГОСУДАРСТВЕННОЙ СТАТИСТИКИ

Оперативные данные заболеваемости населения

Орловской области

за май 2022 года

- 01** ЗАБОЛЕВАЕМОСТЬ НАСЕЛЕНИЯ ОРЛОВСКОЙ ОБЛАСТИ ОТДЕЛЬНЫМИ ИНФЕКЦИОННЫМИ ЗАБОЛЕВАНИЯМИ
(по данным Управления Роспотребнадзора по Орловской области)
- 02** ДЕЯТЕЛЬНОСТЬ В СФЕРЕ ЗДРАВООХРАНЕНИЯ
- 03** ИЗМЕНЕНИЕ ЦЕН НА МЕДИЦИНСКИЕ ТОВАРЫ
- 04** ИЗМЕНЕНИЕ ЦЕН НА МЕДИКАМЕНТЫ





ЗАБОЛЕВАЕМОСТЬ НАСЕЛЕНИЯ ОРЛОВСКОЙ ОБЛАСТИ ОТДЕЛЬНЫМИ ИНФЕКЦИОННЫМИ ЗАБОЛЕВАНИЯМИ

(ПО ДАННЫМ УПРАВЛЕНИЯ РОСПОТРЕБНАДЗОРА ПО ОРЛОВСКОЙ ОБЛАСТИ)

май 2022 года

Кишечные инфекции

Острые кишечные инфекции

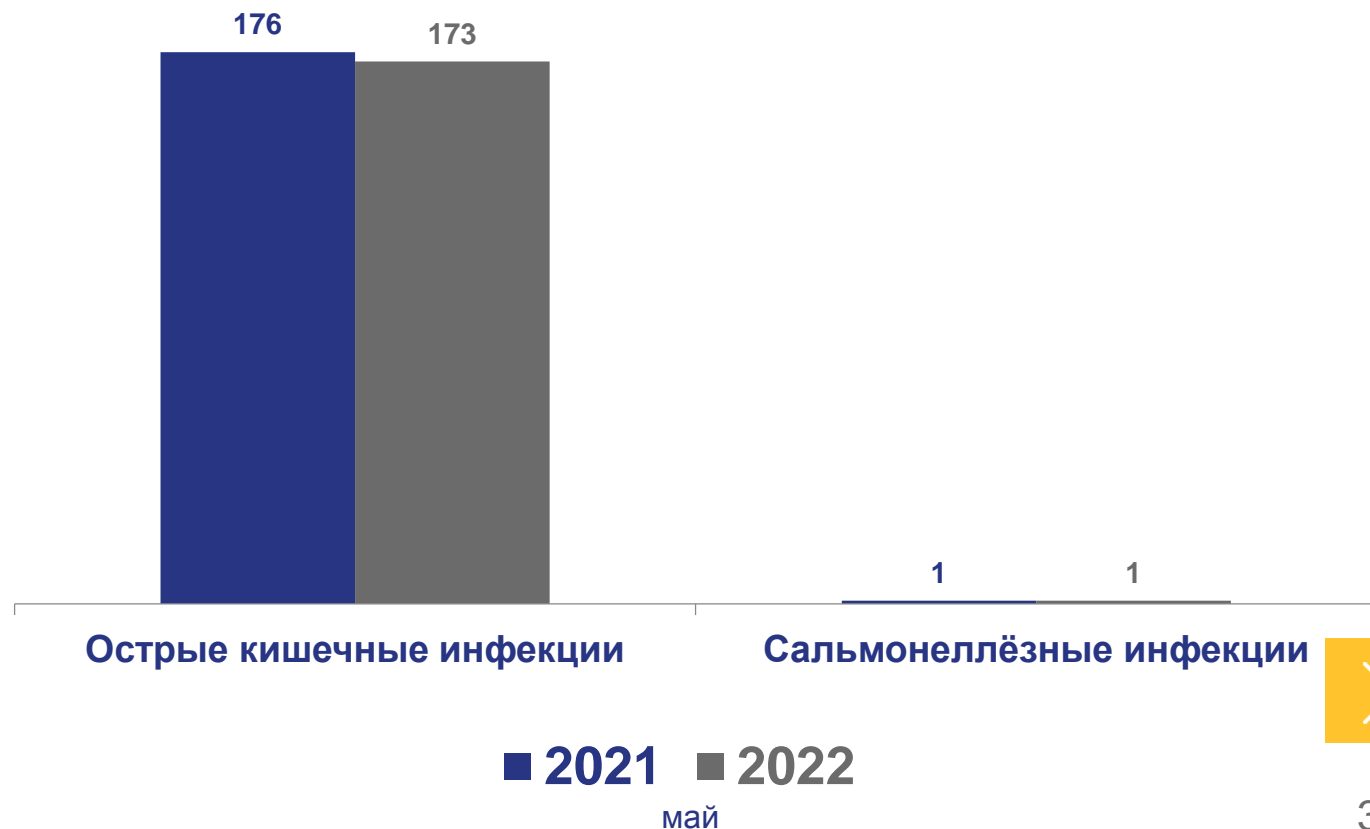
к предыдущему периоду **55,4%** ▼

к соответствующему периоду прошлого года **98,3%** ▼

Сальмонеллёзные инфекции

к предыдущему периоду **25,0%** ▼

к соответствующему периоду прошлого года **100,0%**





ЗАБОЛЕВАЕМОСТЬ НАСЕЛЕНИЯ ОРЛОВСКОЙ ОБЛАСТИ В ВОЗРАСТЕ 0-14 ЛЕТ ОТДЕЛЬНЫМИ ИНФЕКЦИОННЫМИ ЗАБОЛЕВАНИЯМИ

(ПО ДАННЫМ УПРАВЛЕНИЯ РОСПОТРЕБНАДЗОРА ПО ОРЛОВСКОЙ ОБЛАСТИ)

май 2022 года

Кишечные инфекции

Острые кишечные инфекции

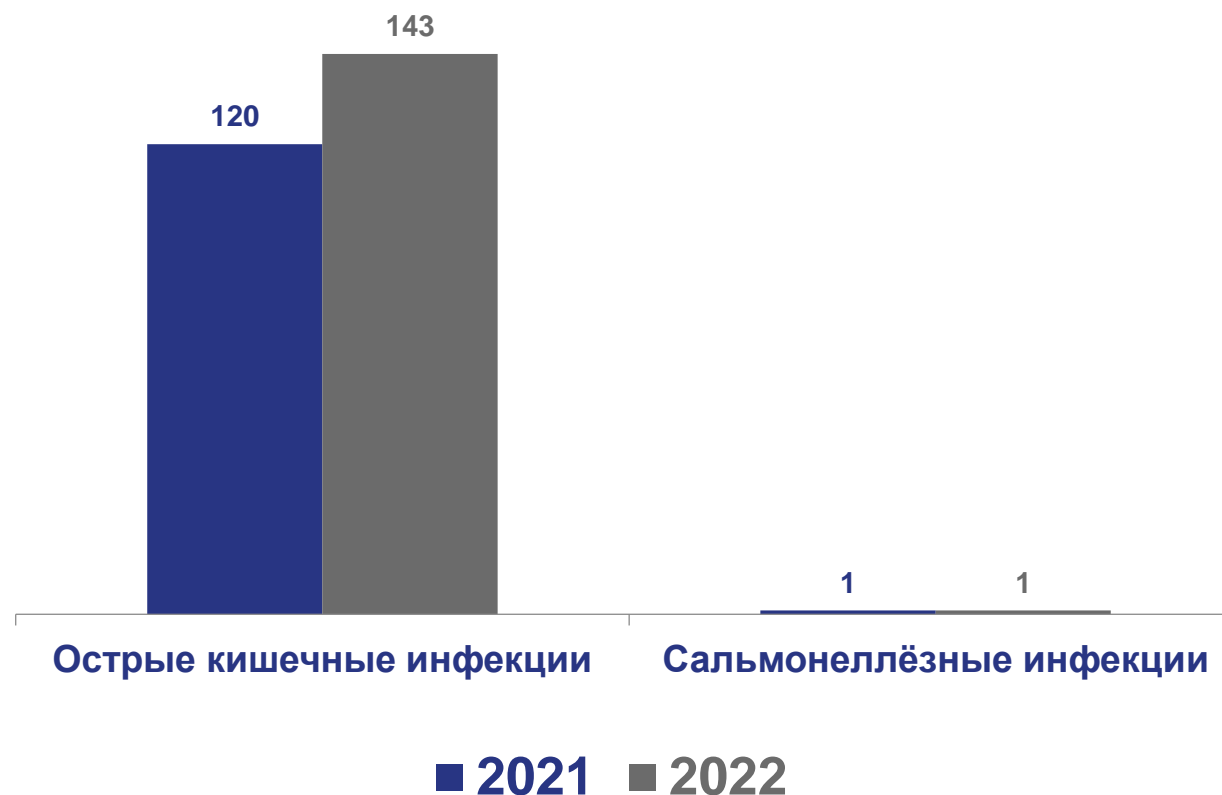
к предыдущему периоду **54,2%** ▼

к соответствующему периоду прошлого года **119,2%** ▲

Сальмонеллёзные инфекции

к предыдущему периоду **33,3%** ▼

к соответствующему периоду прошлого года **100,0%**



май





ЗАБОЛЕВАЕМОСТЬ НАСЕЛЕНИЯ ОРЛОВСКОЙ ОБЛАСТИ ОТДЕЛЬНЫМИ ИНФЕКЦИОННЫМИ ЗАБОЛЕВАНИЯМИ

(ПО ДАННЫМ УПРАВЛЕНИЯ РОСПОТРЕБНАДЗОРА ПО ОРЛОВСКОЙ ОБЛАСТИ)

май 2022 года

Острые респираторно-вирусные инфекции

Острые инфекции
верхних дыхательных путей

к предыдущему периоду

71,7% ▼

к соответствующему периоду прошлого года

125,1% ▲

Пневмония (внебольничная)

к предыдущему периоду

77,9% ▼

к соответствующему периоду прошлого года

13,0% ▼

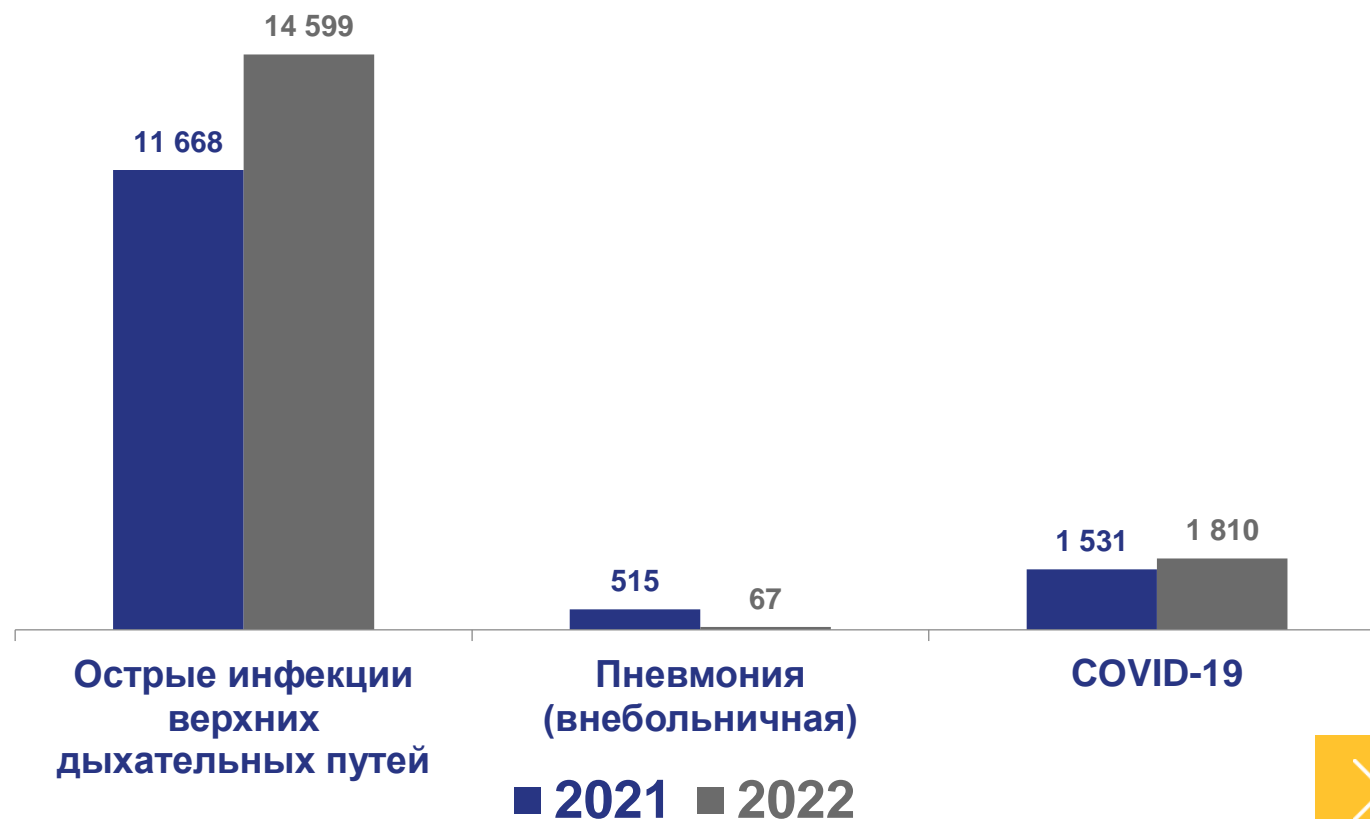
COVID-19

к предыдущему периоду

32,8% ▼

к соответствующему периоду прошлого года

118,2% ▲



май





ЗАБОЛЕВАЕМОСТЬ НАСЕЛЕНИЯ ОРЛОВСКОЙ ОБЛАСТИ В ВОЗРАСТЕ 0-14 ЛЕТ ОТДЕЛЬНЫМИ ИНФЕКЦИОННЫМИ ЗАБОЛЕВАНИЯМИ

(ПО ДАННЫМ УПРАВЛЕНИЯ РОСПОТРЕБНАДЗОРА ПО ОРЛОВСКОЙ ОБЛАСТИ)

май 2022 года

Острые респираторно-вирусные инфекции

Острые инфекции
верхних дыхательных путей

к предыдущему периоду

73,3% ▼

к соответствующему периоду прошлого года

109,9% ▲

Пневмония (внебольничная)

к предыдущему периоду

115,4% ▲

к соответствующему периоду прошлого года

31,3% ▼

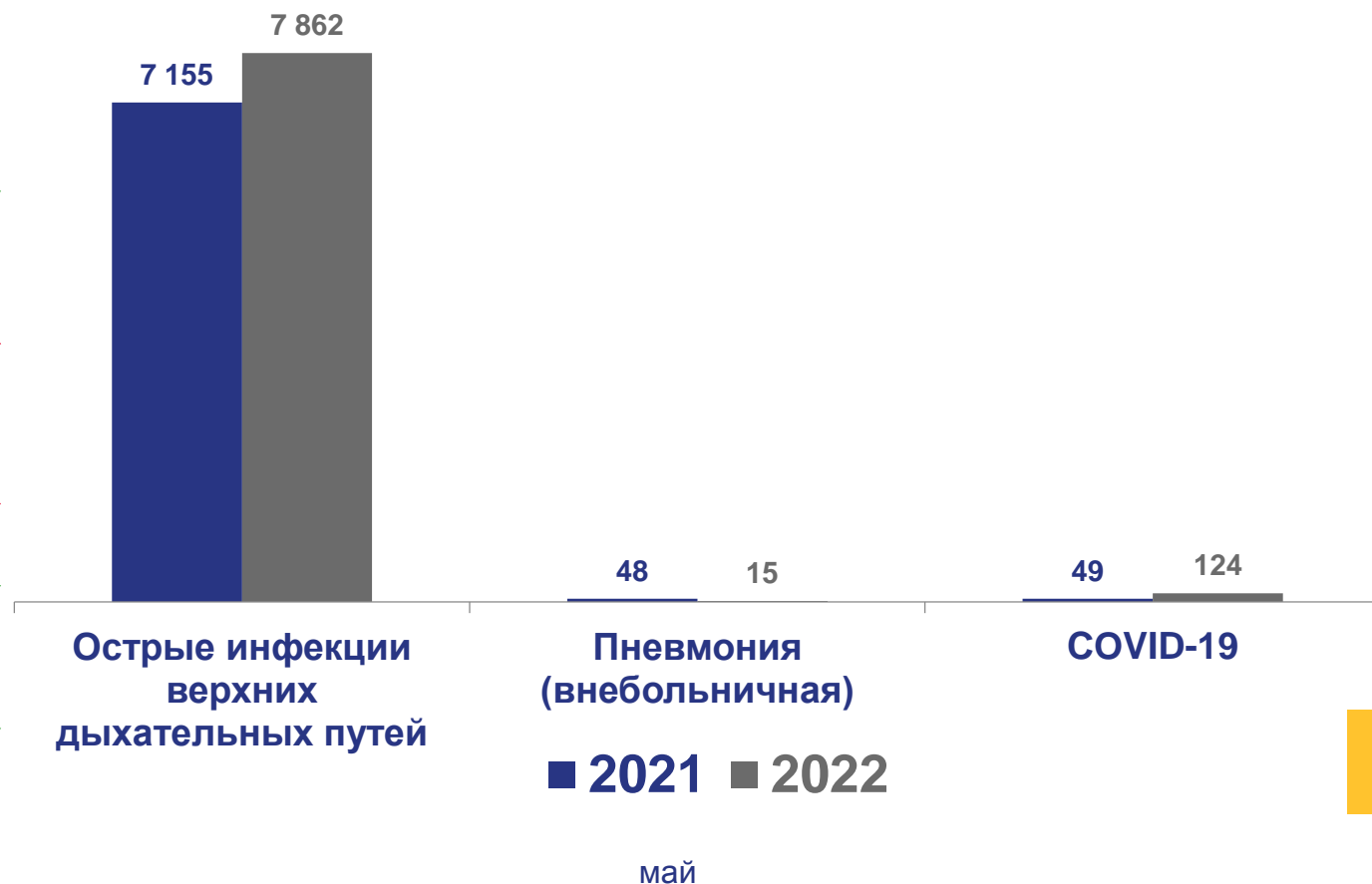
COVID-19

к предыдущему периоду

28,9% ▼

к соответствующему периоду прошлого года

2,5 р. ▲





ЗАБОЛЕВАЕМОСТЬ НАСЕЛЕНИЯ ОРЛОВСКОЙ ОБЛАСТИ ОТДЕЛЬНЫМИ ИНФЕКЦИОННЫМИ ЗАБОЛЕВАНИЯМИ

(ПО ДАННЫМ УПРАВЛЕНИЯ РОСПОТРЕБНАДЗОРА ПО ОРЛОВСКОЙ ОБЛАСТИ)

май 2022 года

Социально значимые болезни

Педикулёз

к предыдущему периоду **44,4%** ▼

к соответствующему периоду прошлого года **114,3%** ▲

Туберкулёз (впервые выявленный)

к предыдущему периоду **18,2%** ▼

к соответствующему периоду прошлого года **33,3%** ▼

Сифилис

к предыдущему периоду **118,2%** ▲

к соответствующему периоду прошлого года **1,9 р.** ▲

Гонококковая инфекция

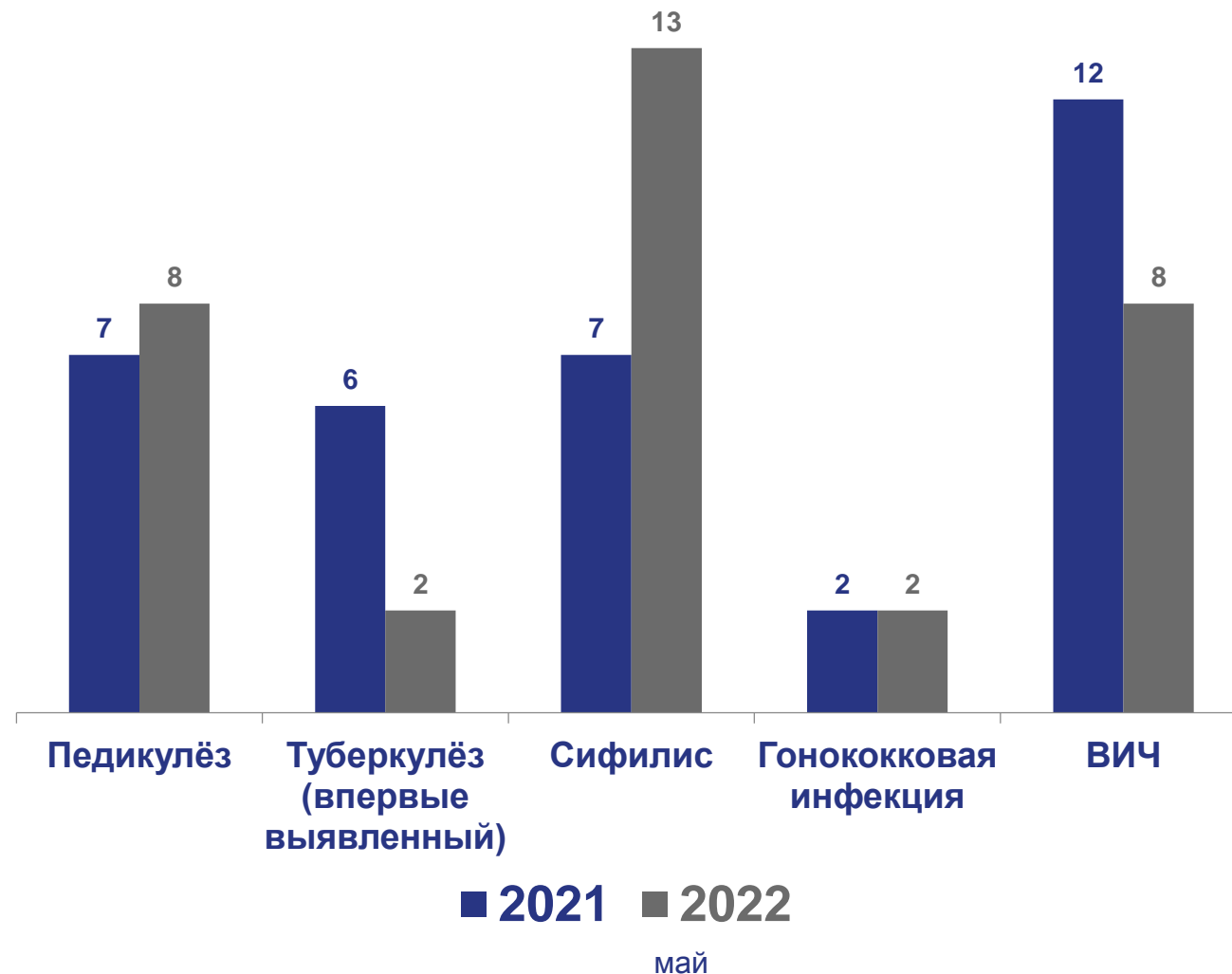
к предыдущему периоду **100,0%**

к соответствующему периоду прошлого года **100,0%**

ВИЧ

к предыдущему периоду **40,0%** ▼

к соответствующему периоду прошлого года **66,7%** ▼





ЗАБОЛЕВАЕМОСТЬ НАСЕЛЕНИЯ ОРЛОВСКОЙ ОБЛАСТИ В ВОЗРАСТЕ 0-14 ЛЕТ ОТДЕЛЬНЫМИ ИНФЕКЦИОННЫМИ ЗАБОЛЕВАНИЯМИ

(ПО ДАННЫМ УПРАВЛЕНИЯ РОСПОТРЕБНАДЗОРА ПО ОРЛОВСКОЙ ОБЛАСТИ)

май 2022 года

Социально значимые болезни

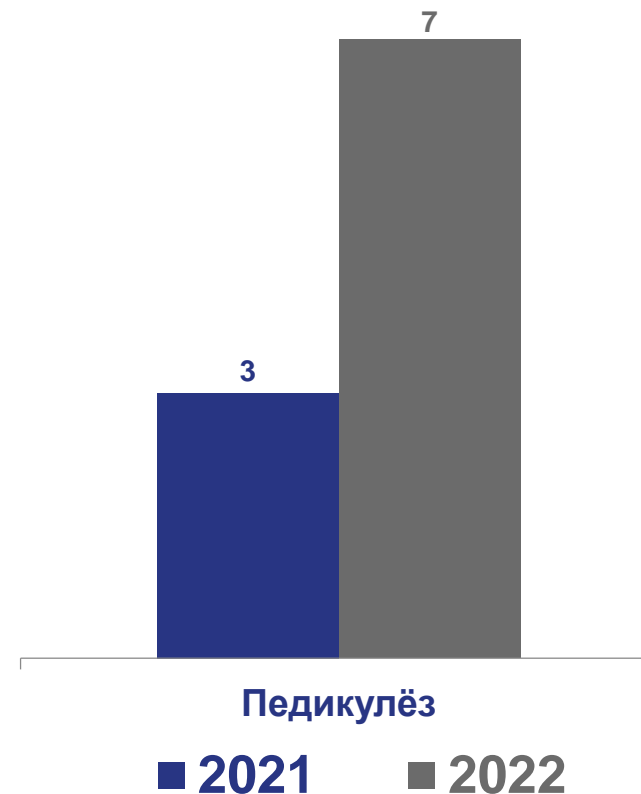
Педикулёз

к предыдущему периоду

50,0% ▼

к соответствующему периоду прошлого года

2,3 р. ▲



май





ДЕЯТЕЛЬНОСТЬ В СФЕРЕ ЗДРАВООХРАНЕНИЯ

на 30.04.2022 года

313

организаций и индивидуальных предпринимателей, зарегистрированных в сфере здравоохранения

из них:

65

индивидуальных предпринимателей

248

организаций

апрель 2022 г. к марту 2022 г. **100,6%** ▲

апрель 2022 года

18,1

тыс. чел.

численность работников сферы здравоохранения



апрель 2022 г. к марту 2022 г.

99,5%



34 040

руб.

заработная плата работников сферы здравоохранения за апрель 2022 года



апрель 2022 г. к марту 2022 г. **103,7%** ▲





ИЗМЕНЕНИЕ ЦЕН НА МЕДИЦИНСКИЕ ТОВАРЫ

В МАЕ 2022 Г. ПО СРАВНЕНИЮ С АПРЕЛЕМ 2022 Г.

Медицинские товары

- 1,2%



Аппарат для измерения артериального давления электронный
средняя цена – 3 984,45 руб. за шт.

+ 1,6%



Термометр медицинский электронный стандартный
средняя цена – 379,20 руб. за шт.

+ 0,3%



Шприцы одноразовые
средняя цена – 9,95 руб. за шт.

- 1,5%



Антисептик для рук
средняя цена – 161,08 руб. за 100 мл

+ 0,2%



Корректирующие очки
средняя цена – 1 250,33 руб. за шт.

+ 0,1%



Санитарно-гигиеническая маска (медицинская)
средняя цена – 5,16 руб. за шт.

- 10,6%



Термометр медицинский безртутный (галлестановый)
средняя цена – 290,13 руб. за шт.

+ 0,8%





ИЗМЕНЕНИЕ ЦЕН НА ЖИЗНЕННО НЕОБХОДИМЫЕ И ВАЖНЕЙШИЕ ЛЕКАРСТВЕННЫЕ ПРЕПАРАТЫ

В МАЕ 2022 Г. ПО СРАВНЕНИЮ С АПРЕЛЕМ 2022 Г.

ЖНВЛП



Ксарелто

средняя цена – 1 129,09 руб. за 10 таблеток - 2,6%



Умифеновир (Арбидол)

средняя цена – 283,68 за 10 капсул - 1,2%



Ацетилцистеин (АЦЦ)

средняя цена – 221,13 руб. за 10 таблеток - 0,2%



Дротаверин (Но-шпа)

средняя цена – 217,86 руб. за 100 таблеток - 0,6%



Ингавирин

средняя цена – 767,33 руб. за 10 капсул - 1,0%



Колекальциферол (Витамин Д3)

средняя цена – 190,73 руб. за 10 мл - 2,3%



Осельтамивир (Номидес)

средняя цена – 756,37 руб. за 10 капсул - 2,1%



Гриппферон

средняя цена – 302,93 руб. за 10 мл - 3,0%



Азитромицин

средняя цена - 689,51 руб. за 10 таблеток - 0,9%



Амоксициллин с клавулановой кислотой

средняя цена – 189,62 руб. за 10 таблеток - 1,4%



ИЗМЕНЕНИЕ ЦЕН НА МЕДИКАМЕНТЫ, КРОМЕ ЖИЗНЕННО НЕОБХОДИМЫХ И ВАЖНЕЙШИХ ЛЕКАРСТВЕННЫХ ПРЕПАРАТОВ

В МАЕ 2022 Г. ПО СРАВНЕНИЮ С АПРЕЛЕМ 2022 Г.

Медикаменты, кроме ЖНВЛП

- 1,3% ▼



Мидокалм

средняя цена – 536,31 руб. за 30 таблеток

+ 1,1% ▲



Канефрон Н

средняя цена – 706,52 руб. за 60 таблеток

- 3,4% ▼



Алмагель

средняя цена – 367,95 руб. за 200 мл

- 4,4% ▼



Эргоферон

средняя цена – 473,14 руб. за 20 таблеток

- 3,9% ▼



Левомеколь

средняя цена – 189,17 руб. за 40 г

- 5,6% ▼



Аципол

средняя цена – 430,74 руб. за 30 капсул

- 2,7% ▼



Афобазол

средняя цена – 246,86 руб. за 30 таблеток

- 5,4% ▼



Мирамистин

средняя цена – 516,03 руб. за 150 мл

- 2,5% ▼



Синупрет

средняя цена – 276,74 руб. за 25 таблеток

- 5,2% ▼



Энтеросгель

средняя цена – 498,63 руб. за 225 г

- 2,2% ▼

